




Муниципальное бюджетное общеобразовательное учреждение
«Берёзовологская основная общеобразовательная школа»

«Рассмотрено»
на методическом совете
МБОУ «Берёзовологская
ООШ»
протокол №1
от «30» августа 2023г.

«Согласовано»
 Леонова А.А.
зам. директора по УВР
«30» августа 2023г.

«Утверждаю»
 Николаева Н.В.
Директор МБОУ
«Берёзовологская ООШ»
Приказ №01-12-200
«31» августа 2023г.



Рабочая программа

курса внеурочной деятельности

«Золотой ключик»

2-4 классы

Составитель: Байер Светлана Викторовна

учитель начальных классов

д. Берёзовый Лог

Пояснительная записка

Рабочая программа составлена на основе следующих нормативных документов и методических рекомендаций: Рабочая программа к курсу «Школьный театр» составлена на основе примерной программы курса внеурочной деятельности «Школьный театр» для 1-4 классов, утвержденная на заседании Учёного совета театрального института им. Б.Щукина №7 от 28.03.2022 г. ,на основе учебного плана внеурочной деятельности МБОУ «Берёзовологская ООШ», на основе Положения о внеурочной деятельности МБОУ «Берёзовологская ООШ», Федерального Закона от 29.12.2012 № 273-ФЗ «Об образовании в Российской Федерации»

Целью программы является обеспечение эстетического, интеллектуального, нравственного, т.е. общекультурного развития обучающихся. Воспитание творческой индивидуальности ребёнка, развитие интереса и отзывчивости к искусству театра и актерской деятельности.

Задачи, решаемые в рамках данной программы:

- ознакомление детей с различными видами театра (кукольный, драматический, оперный, театр балета, музыкальной комедии и др.).
- поэтапное освоение детьми различных видов творчества.
- совершенствование артистических навыков детей в плане переживания и воплощения образа, моделирование навыков социального поведения в заданных условиях.
- развитие речевой культуры;
- развитие эстетического вкуса;
- воспитание творческой активности обучающихся, ценящих в себе и других такие качества, как доброжелательность, трудолюбие, уважение к творчеству других.

Формы организации образовательного процесса:

Занятия курса состоят из теоретической и практической частей. Теоретическая часть включает краткие сведения о развитии театрального искусства, цикл познавательных бесед о жизни и творчестве великих мастеров театра, беседы о красоте вокруг нас. Практическая часть работы направлена на получение навыков актерского мастерства.

Формы работы:

Формы занятий – групповые и индивидуальные занятия для отработки дикции, мезансцены. Основными формами проведения занятий являются:

- театральные игры
- викторины
- беседы
- виртуальные экскурсии в театр и музеи
- спектакли
- праздники
- творческий отчет

Постановка сценок к конкретным школьным мероприятиям, инсценировка сценариев школьных праздников, театральные постановки сказок, эпизодов из литературных произведений – все это направлено на приобщение детей к театральному искусству и мастерству.

ИТОГОВОЕ ЗАНЯТИЕ (ИТОГОВАЯ АТТЕСТАЦИЯ)

Практическая часть. Творческий отчёт. Показ спектакля, инсценировок или проведение мероприятия. Обсуждение. Рефлексия.

Подведение итогов. Анализ работы.

Место курса в учебном плане:

Театральная студия «Золотой ключик» относится к курсу внеурочной деятельности МБОУ «Берёзовологская ООШ».

На изучение курса по внеурочной деятельности во 2-4 классах в учебном плане МБОУ «Берёзовологская ООШ» отведено 34 часа на 2023-2024 учебный год

Планируемые результаты освоения курса внеурочной деятельности

Планируемые результаты:

- выразительно читать и правильно интонировать;
- различать произведения по жанру;
- читать наизусть, правильно расставлять логические ударения;
- освоить базовые навыки актёрского мастерства, пластики и сценической речи;
- использовать упражнения для проведения артикуляционной гимнастики;
- использовать упражнения для снятия мышечных зажимов;
- ориентироваться в сценическом пространстве;
- выполнять простые действия на сцене;
- взаимодействовать на сценической площадке с партнёром;
- произвольно удерживать внимание на заданном объекте;
- создавать и «оживлять» образы предметов и живых существ.

Личностные результаты:

- умение работать в коллективе, оценивать собственные возможности решения учебной задачи и правильность ее выполнения;
- приобретение навыков нравственного поведения, осознанного и ответственного отношения к собственным поступкам;
- способность к объективному анализу своей работы и работы товарищей;
- осознанное, уважительное и доброжелательное отношение к другому человеку, его мнению, мировоззрению, культуре, языку, вере, гражданской позиции;
- стремление к проявлению эмпатии, готовности вести диалог с другими людьми.

Метапредметные результаты:

Регулятивные УУД:

- приобретение навыков самоконтроля и самооценки;
- понимание и принятие учебной задачи, сформулированной преподавателем;
- планирование своих действий на отдельных этапах работы;
- осуществление контроля, коррекции и оценки результатов своей деятельности;
- анализ на начальном этапе причины успеха/неуспеха, освоение с помощью педагога позитивных установок типа: «У меня всё получится», «Я ещё многое смогу».

Познавательные УУД позволяют:

- развить интерес к театральному искусству;
- освоить правила поведения в театре (на сцене и в зрительном зале);
- сформировать представления о театральных профессиях;
- освоить правила проведения рефлексии;
- строить логическое рассуждение и делать вывод;
- выражать разнообразные эмоциональные состояния (грусть, радость, злора, удивление, восхищение);
- вербализовать эмоциональное впечатление, оказанное на него источником;
- ориентироваться в содержании текста, понимать целостный смысл простого текста.

Коммуникативные УУД позволяют:

- организовывать учебное взаимодействие и совместную деятельность с педагогом и сверстниками;
- работать индивидуально и в группе: находить общее решение и разрешать конфликты на основе согласования позиций и учета интересов;
- формулировать, аргументировать и отстаивать свою точку зрения;
- отбирать и использовать речевые средства в процессе коммуникации с другими людьми (диалог в паре, в малой группе и т. д.);
- соблюдать нормы публичной речи, регламент в монологе и дискуссии в соответствии с коммуникативной задачей.

УЧЕБНО-ТЕМАТИЧЕСКИЙ ПЛАН 2-4 классов

№	Название/раздел темы	Количество часов			Формы аттестации/контроля по разделам
		Всего	Теория	Практика	
1	Вводное занятие	1	1	-	Беседа, игра, инструктаж
2	Азбука театра	2	1	1	Беседа, игры, тестирование, «посвящение в театральные зрители».

3	Театральное закулисье	2	1	1	Экскурсия, творческое задание.
4	Посещение театра.	2		2	Просмотр спектакля, написание эссе.
5	Культура и техника речи.	4	1	3	Беседа, наблюдение; выполнение творческих заданий
6	Художественное чтение	6	1	5	Беседа, наблюдение; выполнение творческих заданий
7	Основы актёрской грамоты	4	1	3	
8	Предлагаемые обстоятельства. Театральные игры.	4	1	3	
9	Ритмопластика. Сценическое движение.	3		3	
10	Актёрский практикум. Работа над постановкой.	5		5	Наблюдение; выполнение творческих заданий
11	Итоговая аттестация	1	-	1	Творческий отчёт
Итого		34	7	27	

Содержание курса внеурочной деятельности

1. Вводное занятие

Теоретическая часть. Знакомство. Ознакомление с режимом занятий, правилами поведения на занятиях, формой одежды и программой. Знакомство с творческой дисциплиной. Инструктаж по технике безопасности на занятиях, во время посещения спектаклей, поездок в транспорте. Знакомство с правилами противопожарной безопасности.

Практическая часть. Игра на знакомство. «Разрешите представиться» – умение представить себя публике. Заполнение анкеты участника театральной студии. Разработка Устава коллектива.

2. Азбука театра

Теоретическая часть. История возникновения и создания театра. Театр как вид искусства. Общее представление о видах и жанрах театрального искусства. Знакомство с мифологией. Правила поведения в театре. Театральный этикет.

Практическая часть. Тест «Какой я зритель». Посвящение в «театральные зрители», выдача удостоверений, где можно отмечать посещения наклейками или записывать названия спектаклей. Игры «Мы идем в театр», «Одно и то же по-разному», викторины и др.

3. Театральное закулисье

Теоретическая часть. Экскурсия реальная или виртуальная проводится в диалоге и интерактивно. Знакомство со структурой театра и его основными профессиями: актер, режиссер, сценарист, художник, декоратор, гример, оператор, звукорежиссёр, бутафор.

Практическая часть. Творческие задания и театральные игры помогут раскрыть тему. Сценический этюд «Профессии театра...».

4. Посещение театра

Теоретическая часть. Просмотр спектакля, поход с детьми в профессиональный театр или просмотр телеспектакля.
Практическая часть. Обсуждение. Написание эссе «Мои впечатления».

5. Культура и техника речи. Художественное слово

Теоретическая часть. Основы практической работы над голосом. Дыхательная гимнастика. Развитие артикуляционного аппарата. Работа с дикцией на скороговорках и чистоговорках. Выразительное чтение, громкость и отчетливость речи. Упражнения по сценической речи выполняются по алгоритму:

1. педагогический показ;
2. просмотр упражнения;
3. контроль и корректировка.

В результате поэтапного индивидуального контроля (объяснил – показал; посмотрел – указал на ошибку – показал правильный вариант – посмотрел), можно добиться максимальной эффективности в освоении того или иного упражнения. Упражнения, в которых дети подключают к работе речевого аппарата все тело. Такие практики переводят энергетическую активность в творческое русло. Художественное чтение как вид исполнительского искусства. Знакомство с основами и законами художественного чтения.

Практическая часть. Можно начинать занятия с одной мизансцены (например, круг). Каждый ребенок задает индивидуальное звучание. Например, один участник произносит звук (звукосочетание, чистоговорку и т.д), и все в кругу должны за ним повторить. В этот момент ребенок становится как бы дирижером и управляет всей группой. Такие упражнения активно включают внимание в начале занятия.

Дыхание

Упражнения на развитие дыхания давать через образ и фантазию:

- основы правильного дыхания (например, у вас в животе цветок, мяч и т.п.);
- упражнения на «тёплый» и «холодный» выдох (например, сдувать пылинки пушинки, согреть партнера, оттаивать заледеневшее стекло или рисовать на нем рисунки);
- упражнения на дыхание лёжа (например, поднимать ноги в положение «Шлагбаум» и не пропускать других детей или конкретного партнера).

Артикуляция

Обращать внимание на:

- обособленность движений (занимаемся развитием мышц языка, а губы и нижняя челюсть находятся в покое);
- медленный темп увеличивает нагрузку на мышцы и делает упражнение более эффективным;
- координация движений и покоя всех частей речевого аппарата;
- соединение координации и моторики (например, использовать предметы-мячики, игрушки-мнушки, кольца су-джок и т.д.).

В итоге работы с артикуляционным блоком можно использовать упражнения под музыку.

Дикция

Обращать внимание на:

- медленный темп упражнений (тексты скороговорок сначала читать медленно и только после четкого внятного произношения прибавлять скорость);
- внятное произношение всех необходимых звуков (не проглатывать звуки, слоги, согласные в конце слова);
- ритмические вариации (скороговорки в диалогах с различным словесным действием – убедить, заинтересовать, посмеяться над кем-то и т.п.);
- многократное повторение, которое должно перевести количество в качество.

Слушание сказок, стихов, басен. Развитие способности слышать ритмы музыкального, поэтического, сказочного произведения. Чтение вслух литературных произведений.

Знакомство с детским фольклором (песни, танцы, потешки, поговорки, пословицы и др.). Народные праздники, игры, традиции.

Самостоятельное сочинение сказок, былин на темы, связанные с народным творчеством. Сочинение своих сказок, колыбельных, былин (коллективно или индивидуально, на занятиях или дома). Придумывание своих сказочных сюжетов, объединяющих известных героев разных сказок в одну литературную композицию.

Проигрывания-импровизации с детьми народных праздников, игр, сказок. Организация «художественного события», своеобразного народного праздника.

Совершенствование техники сценической речи через художественное слово:

- развитие навыка логического анализа текста (на материале народных и литературных сказок);
- знаки препинания, грамматические паузы, ударения, куски и задачи;
- навык передачи смысловой и выразительной функций знаков препинания.

Финальным материалом может быть коллективно рассказанная сказка с вкраплением дикционных и дыхательных упражнений, а также детские стихи в хоровом и индивидуальном варианте.

Варианты упражнений смотрите в методическом пособии-практикуме «Культура и техника речи», изданном Центром науки и методологии Театрального института им. Бориса Щукина.

6. Основы актёрской грамоты:

Теоретическая часть. Посвящение детей в особенности актёрской профессии. Мышечная свобода. Особенности сценического внимания. Наблюдение, воображение, фантазия, придумка в актерской профессии.

Практическая часть. Упражнения на развитие зрительного внимания: «Повтори позу», «Зеркало», «Кто во что одет» и т.д. Ответить на вопросы, например, «Что вы видели по дороге в школу?», «Сколько ступенек на лестничном пролёте?», «Сколько фонарей/деревьев от дома до школы?» и т.д. Если не получается сразу ответить на эти вопросы, дать задание подготовить ответы к следующему занятию.

Упражнения на развитие слухового внимания и других сенсорных умений: «Послушаем тишину», «Летает не летает», «Хлопки», «Воробей-ворона» и др.

Развитие фантазии на основе реальных образов природы. Рассмотрение форм камней, раковин, корней и веток деревьев, поиск ассоциаций. Наблюдение за состоянием природы, движением снега, появлением радуги, движением облаков, движением волн и т.д. Фантазии на эту тему. Разгадывание загадок о природе. Наблюдение за повадками диких и домашних животных, их эмоциями.

Упражнения на подражание голоса: медведя, тигра, волка, коровы, кошки, собаки, птиц, рыб и т.д. Разговор обезьян. Жужжание мух, комаров, пчел. Кваканье лягушек. Этюды «Птичий переполох», озвучивание русской народной сказки «Зимовье зверей».

Упражнения на звукоподражание: шелест листьев, травы, шум морских волн, вой ветра, шум дождя, капель, перестукивание камней, журчание ручья, гром и т.д.

Выполнение упражнений: «Угадать шумы», «Искусственные шумы», «Радио», «Слышать одного» и др.

Упражнение, направленное на внимание – **«Пишущая машинка»**. Поставить группу в полукруг либо в круг. Раздать каждому участнику букву алфавита (у одного ребенка может быть несколько букв). Проверить, знают ли все ученики, у кого какие буквы. Преподаватель произносит слово, придуманное им заранее. Например, слово – Носорог. Преподаватель хлопает в ладоши, ему в ответ хлопает ученик, у которого была буква «Н». Затем вновь преподаватель хлопает в ладоши – ученик, у которого буква «О» хлопает ему в ответ и так далее. В конце слова хлопает вся группа. В дальнейшем упражнение усложняется, печатаются целые фразы в определенном ритмическом рисунке и без хлопков преподавателя.

Рассмотрим, как это упражнение можно объяснить младшей возрастной группе.

Ребята, мы с вами оказались на необитаемом острове. Нам с вами нужно написать письмо и отправить его с голубем на материк, тогда к нам в гости смогут приехать наши родители и близкие друзья. А писать мы будем наше письмо волшебным способом. Каждую букву мы будем по очереди хлопать в ладоши. Например, слово «Здравствуйте!». А в конце нашего слова, два хлопка будет делать наш голубь (выбранный из учеников). Это будет означать, что он запомнил это слово, и мы можем печатать дальше. В итоге печатается целое предложение. Голубь, запомнив всю фразу, улетает на материк, чтобы пригласить всех близких в гости на необитаемый остров.

7. Предлагаемые обстоятельства. Театральные игры

Теоретическая часть. Понятие о предлагаемых обстоятельствах. Понятие «Я» в предлагаемых обстоятельствах. Понятие «игра». Возникновение игры. Понятие «театральная игра. Общеразвивающие игры и специальные театральные игры. Значение игры в театральном искусстве. Воображение и вера в вымысел. Язык жестов, движений и чувств.

Практическая часть. Выполнение упражнений на предлагаемые обстоятельства. Участие в играх-инсценировках, играх-превращениях, сюжетных играх.

Этюды-превращения: «Я – дерево, цветок, травинка, листик, шишка, раковина и т.д.», «Я – ветер, облако, водопад, морская волна, гром, вьюга, солнечный свет», «Я – арбуз, яблоко, лимон, авокадо, морковь, лук, семечко и т.д.».

Игры-перевёртыши: собака – кошка, лиса – заяц, волк – медведь, ворона – воробей и т.д. Игры в теневой театр – создание с помощью рук образов зверей, птиц, сказочных существ.

Выполнение упражнений: «Угадать шумы», «Искусственные шумы», «Радио», «Слышать одного» и др. Выполнение этюдов: «Встреча», «Знакомство», «Ссора», «Радость», «Удивление». Обыгрывание бытовых ситуаций из детских литературных произведений. Сочинение и представление этюдов по сказкам.

8. Ритмопластика

Теоретическая часть. Мышечная свобода. Гимнастика на снятие зажимов рук, ног и шейного отдела. Тренировка суставно-мышечного аппарата. Универсальная разминка. Жесты. Пластика. Тело человека: его физические качества, двигательные возможности, проблемы и ограничения. Правильно поставленный корпус – основа всякого движения.

Понятия:

- точки зала (сцены);
- круг, колонна, линия (шеренга);
- темпы: быстро, медленно, умеренно.

Музыка и пластический образ (влияние музыки на возникновение пластических образов, попытки создания образа, внутреннее созерцание образа в движении под музыку).

Привить уважение к своему телу, научиться им владеть и держать в тонусе. Техника безопасности.

Практическая часть. Выполнение упражнений на развитие двигательных способностей (ловкости, гибкости, подвижности, выносливости), на освобождение мышц, равновесие, координацию в пространстве.

Упражнения с приседаниями, игра с мячом, бег, ритмические игры. Например, удар теннисного мяча в пол или бросок в руки другого ребенка, бег по залу в сочетании с активными выдохами на «пф», счет с приседаниями (присел – встал – сказал РАЗ, присел – встал – сказал ДВА и т.д.).

Произношение текста в движении. Правильная техника дыхания. Пластическая импровизация на музыку разного характера. Участие в играх и выполнение упражнений на развитие пластической выразительности (ритмичности, музыкальности, координации движений). Тренинги: «Собачка», «Гусиный шаг», «Прыжок на месте».

Выполнение основных позиций рук, ног, постановки корпуса. Упражнения на развитие пластичности и выразительности рук: «Волна», «Деревья», «Подводные растения», «Плавники». Работа над жестами (уместность, выразительность). Участие в играх на жестикуляцию (плач, прощание, встреча).

Упражнения на развитие умения двигаться в соответствии с заданным музыкой темпоритмом: «Ускоряй-замедляй», «Шагаем под музыку, как великаны, как гномы, как лиса, как заяц, как медведь».

Упражнения, которое учит самостоятельно подбирать образные движения, менять их с изменением характера музыки: «Мотылёк», «Лебедь», «Парус», «Снежинки», «Огонь» и т.п.

Слушание музыки и выполнение движений (бег – кони, прыжки – воробей, заяц, наклоны – ветер дует и т.д.) в темпе музыкального произведения.

Перестроение в указанные фигуры, в том числе и геометрические.

Варианты упражнений и рекомендации по коррекции смотрите в методическом пособии практикуме «Ритмика и сценические движения», изданном Центром науки и методологии Театрального института им. Бориса Щукина.

9. Работа над постановкой (инсценировкой, миниатюрами, миниспектаклями)

Теоретическая часть. Выбор произведения. Чтение литературного произведения. Определение главной темы рассказа и идеи автора. Осмысление сюжета, выделение основных событий. Разбор. Определение жанра будущей театральной постановки. Читка по ролям.

Практическая часть. Распределение ролей. Разучивание текстов. Выразительное чтение по ролям, расстановка ударений в тексте. Упражнения на коллективную согласованность действий, отработка логического соединения текста и движения.

Этюдные репетиции на площадке. Разбор мизансцен. Отработка монологов. Пластический рисунок роли. Темпо-ритм.

Репетиции отдельных картин в разных составах. Создание элементов декораций, подбор реквизита и элементов костюма. Подбор музыки для музыкального оформления постановки. Сводная репетиция. Генеральная репетиция.

КАЛЕНДАРНО-ТЕМАТИЧЕСКОЕ ПЛАНИРОВАНИЕ 2-4 классов

№	Дата		Раздел/Тема
	план	факт	
1			Вводное занятие. Инструктаж по ТБ. Игра на знакомство. «Разрешите представиться»
2			Азбука театра. История возникновения и создания театра. Виды и жанры театрального искусства
3			Правила поведения в театре. Театральный этикет. Тест «Какой я зритель».
4			Театральное закулисье. Виртуальная экскурсия в театр. Знакомство со структурой театра. Викторина.
5			Виртуальная экскурсия в театр. Знакомство с основными профессиями театра. Сценический этюд «Представить профессию...»
6			Посещение театра. Просмотр спектакля. Сказка «Храброе сердце».
7			Обсуждение спектакля. Эссе «Мои впечатления».
8			Культура и техника речи. Художественное чтение. Дыхательная гимнастика. Упражнения «Насос», «Самолёт». Чистоговорки.
9			Развиваем речевой аппарат. Дыхательная гимнастика. Упражнения «Ванька-встанька», «Проколотый мяч».
10			Развиваем речевой аппарат. Работа с дикцией на скороговорках и чистоговорках.
11			Дикция. Скороговорочно-тренировочные тексты.
12			Художественное чтение Знакомство с законами художественного чтения. Темп речи. Интонация.
13			Чтение вслух литературного произведения и его разбор.
14			Выразительное чтение прозы, громкость и отчетливость речи.
15			Чтение в лицах стихов русских поэтов.

16		Чтение в лицах басен И.А.Крылова. Инсценирование басни «Зеркало и обезьяна», «Стрекоза».
17		Сочинение сказок по схеме: завязка, развитие действия, кульминация, развязка.
18		Основы актёрской грамоты Развиваем внимание и воображение.
19		Творческая дисциплина. Упражнения на коллективные действия: «Повтори позу», «Опаздывающее зеркало»
20		Индивидуальные и коллективные этюды.
21		Развитие фантазии. Создание и развитие сказочной ситуации на основе реального действия («...я пошел в магазин и вдруг...»).
22		Предлагаемые обстоятельства. Театральные игры. Театральная игра. Значение игры в театральном искусстве.
23		Играем в теневой театр.
24		Этюды: «Встреча», «Знакомство», «Ссора», «Радость», «Удивление».
25		Обыгрывание бытовых ситуаций. Пантомима «Где я был?»
26		Ритмопластика. Сценическое движение. Создание образа под музыку.
27		Учимся подбирать и изменять образные движения под музыку.
28		Учимся подбирать и изменять образные движения под музыку. Пантомимо.
29		Актёрский практикум. Работа над постановкой. Распределение ролей. Определение главной темы произведения и идеи автора.
30		Выразительное чтение по ролям, расстановка ударений в тексте.
31		Разбор мизансцен. Репетиции отдельных картин в разных составах.
32		Работа над спектаклем. Отработка выразительности речи с элементами актёрского мастерства.
33		Создание элементов декораций, подбор реквизита.
34		Подведение итогов. Показ спектакля.

Материально-техническое обеспечение программы.

Для реализации программы по внеурочной деятельности в рамках Федерального государственного образовательного стандарта начального общего образования, необходимо оборудование: компьютер с выходом в интернет, интерактивная доска, колонки, записи музыкальных произведений по содержанию программы на электронных носителях, шумовые инструменты, карнавальные костюмы.

ЛИТЕРАТУРА, ИНТЕРНЕТ РЕСУРСЫ ДЛЯ ПОДГОТОВКИ ЗАНЯТИЙ

1) Методическое пособие – практикум «Ритмика и сценические движения»

<http://www.htvs.ru/institute/tsentr-nauki-i-metodologii>

2) Методическое пособие – практикум «Культура и техника речи»

<http://www.htvs.ru/institute/tsentr-nauki-i-metodologii>

3) Методическое пособие – практикум «Основы актёрского мастерства»

<http://www.htvs.ru/institute/tsentr-nauki-i-metodologii>